

**SISTEMA DE COORDINACION HACENDARIA DEL ESTADO DE MEXICO CON SUS MUNICIPIOS
GUIA METODOLOGICA PARA EL SEGUIMIENTO Y EVALUACION DEL PLAN DE DESARROLLO MUNICIPAL VIGENTE
SEGUIMIENTO Y EVALUACION DEL PRESUPUESTO BASADO EN RESULTADOS MUNICIPAL**

NICIPIO DE:
AYAPANGO

Trimestre: Octubre-Diciembre

Identificador	Denominación
01080401	Transparencia
010804010101	Vinculación Ciudadana Con La Administración Pública
A00	PRESIDENCIA
122	Unidad de Transparencia

Programa Presupuestario
Proyecto
Dependencia General
Dependencia Auxiliar

PBRM-08c	AVANCE TRIMESTRAL DE METAS DE ACTIVIDAD POR PROYECTO
ENTE PÚBLICO:	MUNICIPIO DE AYAPANGO

ID	Nombre de la meta de actividad	Programación Anual				Avance Trimestral de Metas de Actividad				Avance Acumulado Anual de Metas de Actividad						
		Unidad de Medida	Programada 2022	Programada		Alcanzada		Variación		Programada		Alcanzada		Variación		
				Meta	%	Meta	%	Meta	%	Meta	%	Meta	%	Meta	%	
1	ATENCIÓN Y SEGUIMIENTO DE SOLICITUDES	SOLICITUDES	60.00	15.00	25.00	15.00	25.00	0.00	25.00	0.00	60.00	100.00	60.00	100.00	0.00	0.00
2	ACTUALIZACIÓN DE IPOMEX	ACTUALIZACIÓN	4.00	1.00	25.00	1.00	25.00	0.00	25.00	0.00	4.00	100.00	4.00	100.00	0.00	0.00
3	ACUDIR A CAPACITACIONES EN MATERIA DE TRANSPARENCIA	CAPACITACION	8.00	2.00	25.00	2.00	25.00	0.00	25.00	0.00	8.00	100.00	8.00	100.00	0.00	0.00
4	CAPACITAR EN MATERIA DE TRANSPARENCIA A LOS SERVIDORES PÚBLICOS HABILITADOS	CAPACITACION	4.00	1.00	25.00	1.00	25.00	0.00	25.00	0.00	4.00	100.00	4.00	100.00	0.00	0.00

Total	200,722.38
-------	------------

REVISÓ


C. ERIKA DOLORES CRUZ GOMEZ
TITULAR DE LA UIPE

ELABORÓ

C. DULCE MARIA CARMONA CANSECO
TITULAR DE LA UNIDAD DE INFORMACION

AUTORIZÓ

C. ERIKA RODRIGUEZ VELARDE
DIRECCION DE FINANZAS Y TESORERIA



TIPO DE FICHA: OSFEM

PbRm-08b FICHA TECNICA DE SEGUIMIENTO DE INDICADORES 2022 DE GESTIÓN O ESTRATEGICO

MUNICIPIO DE AYAPANGO

PILAR DE DESARROLLO / EJE TRANSVERSAL:

TEMA DE DESARROLLO:

PROGRAMA PRESUPUESTARIO:

PROYECTO PRESUPUESTARIO:

OBJETIVO DEL PROGRAMA PRESUPUESTARIO:

DEPENDENCIA GENERAL:

DEPENDENCIA AUXILIAR:

NOMBRE DEL INDICADOR:

FÓRMULA DEL CÁLCULO:

INTERPRETACIÓN:

DIMENSIÓN QUE ATIENDE:

DESCRIPCIÓN DEL FACTOR DE COMPARACIÓN:

AMBITO GEOGRAFICO:

COBERTURA:

LINEA BASE

II Eje transversal II: Gobierno Moderno, Capaz y Responsable

Transparencia y rendición de cuentas

01080401 Transparencia

0108040101 Vinculación ciudadana con la administración pública

Se refiere a la obligación que tiene el sector público en el ejercicio de sus atribuciones para generar un ambiente de confianza, seguridad y franqueza, de tal forma que se tenga informada a la ciudadanía sobre las responsabilidades, procedimientos, reglas, normas y demás información que se genera en el sector, en un marco de abierta participación social y escrutinio público, así como garantizar l

A00 PRESIDENCIA

122 Unidad de Transparencia

ESTRUCTURA DEL INDICADOR

Tasa de variación del resultado de evaluación de la verificación virtual oficiosa del portal IPOMEX Municipal.

(Resultado de evaluación de la verificación virtual oficiosa del portal IPOMEX Municipal en el año actual/ Resultado de evaluación de la verificación virtual oficiosa del portal IPOMEX Municipal en el año anterior)-1) *100

variación del resultado de evaluación de la verificación virtual oficiosa del portal IPOMEX Municipal

Eficiencia

variación del resultado de evaluación de la verificación virtual oficiosa del portal IPOMEX Municipal

Numero: NF 1

COMPORTAMIENTO DE LAS VARIABLES DURANTE EL TRIMESTRE: Octubre-Diciembre

VARIABLE	UNIDAD DE MEDIDA	OPERACION	META ANUAL	AVANCE TRIMESTRAL		AVANCE ACUMULADO	
				Programado	%	Programado	%
Resultado de evaluación de la verificación virtual oficiosa del portal IPOMEX Municipal en el año actual	Resultado de evaluación	Sumable	1.00	1.00	100.00	1.00	100.00
Resultado de evaluación de la verificación virtual oficiosa del portal IPOMEX Municipal en el año anterior	Resultado de evaluación	Sumable	1.00	1.00	100.00	1.00	100.00

COMPORTAMIENTO DEL INDICADOR

DESCRIPCION DE LA META ANUAL

variación del resultado de evaluación de la verificación virtual oficiosa del portal IPOMEX Municipal

TRIMESTRE: Octubre-Diciembre

META ANUAL	AVANCE TRIMESTRAL		AVANCE ACUMULADO		SEMAFORO
	Programado	Alcanzado	Programado	Alcanzado	
0.00	0.00	0.00	0.00	0.00	VERDE

DESCRIPCION DE RESULTADOS Y JUSTIFICACION EN CASO DE VARIACION SUPERIOR A 10 % RESPECTO A LO PROGRAMADO

EVALUACION DEL INDICADOR

DEPENDENCIA GENERAL:

DEPENDENCIA AUXILIAR:

A00 PRESIDENCIA

122 Unidad de Transparencia




ELABORO

D. DULCE-MARIA CARMONA-CANSECO



VO. BO.

C. ERICA DOLORES GRUZO GOMEZ



TIPO DE FICHA: OSFEM

PbRm-08b FICHA TECNICA DE SEGUIMIENTO DE INDICADORES 2022 DE GESTIÓN O ESTRATEGICO

MUNICIPIO DE AYAPANGO

PILAR DE DESARROLLO / EJE TRANSVERSAL:

TEMA DE DESARROLLO:

PROGRAMA PRESUPUESTARIO:

PROYECTO PRESUPUESTARIO:

OBJETIVO DEL PROGRAMA PRESUPUESTARIO:

DEPENDENCIA GENERAL:

DEPENDENCIA AUXILIAR:

II Eje transversal II: Gobierno Moderno, Capaz y Responsable

Transparencia y rendición de cuentas

01080401 Transparencia

010804010101 Vinculación ciudadana con la administración pública

Se refiere a la obligación que tiene el sector público en el ejercicio de sus atribuciones para generar un ambiente de confianza, seguridad y franqueza, de tal forma que se tenga informada a la ciudadanía sobre las responsabilidades, procedimientos, reglas, normas y demás información que se genera en el sector, en un marco de abierta participación social y escrutinio público, así como garantizar

A00 PRESIDENCIA

122 Unidad de Transparencia

ESTRUCTURA DEL INDICADOR

Nombre del indicador: Porcentaje de solicitudes de transparencia y acceso a la información atendidas.

Fórmula del cálculo: ((Solicitudes de transparencia y acceso a la información atendidas / Solicitudes de transparencia y acceso a la información presentadas) *100

Interpretación: solicitudes de transparencia y acceso a la información atendidas.

Dimensión que atiende: Eficiencia

Descripción del factor de comparación: solicitudes de transparencia y acceso a la información atendidas.

Ámbito geográfico:

Coertura:

Línea base:

Frecuencia de medición: Anual

Numero: NP 1

COMPORTAMIENTO DE LAS VARIABLES DURANTE EL TRIMESTRE: Octubre-Diciembre

Variable	Unidad de medida	Operación	Meta Anual	Avance Trimestral			Avance Acumulado		
				Programado	%	Alcanzado	Programado	%	Alcanzado
Solicitudes de transparencia y acceso a la información atendidas	Solicitudes de transparencia	Sumable	50.00	50.00	100.00	50.00	100.00	50.00	100.00
Solicitudes de transparencia y acceso a la información presentadas	Solicitudes de transparencia	Sumable	50.00	50.00	100.00	50.00	100.00	50.00	100.00

COMPORTAMIENTO DEL INDICADOR

DESCRIPCIÓN DE LA META ANUAL

solicitudes de transparencia y acceso a la información atendidas.

Meta Anual	Avance Trimestral			Avance Acumulado		
	Programado	Alcanzado	EF%	Programado	Alcanzado	EF%
100.00	100.00	100.00	100.00	100.00	100.00	100.00

DESCRIPCIÓN DE RESULTADOS Y JUSTIFICACIÓN EN CASO DE VARIACIÓN SUPERIOR A ± 10 % RESPECTO A LO PROGRAMADO

EVALUACION DEL INDICADOR

DEPENDENCIA GENERAL:

DEPENDENCIA AUXILIAR:

A00 PRESIDENCIA

122 Unidad de Transparencia




ELABORÓ

C. DULCE MARÍA CARMONA CANSECO



VO. BO.

C. ERIKA DÍAZ CRUZ GOMEZ



TIPO DE FICHA: OSFEM

PbRm-08b FICHA TECNICA DE SEGUIMIENTO DE INDICADORES 2022 DE GESTIÓN O ESTRATEGICO

MUNICIPIO DE AYAPANGO

PILAR DE DESARROLLO / EJE TRANSVERSAL:

TEMA DE DESARROLLO:

PROGRAMA PRESUPUESTARIO:

PROYECTO PRESUPUESTARIO:

OBJETIVO DEL PROGRAMA PRESUPUESTARIO:

DEPENDENCIA GENERAL:

DEPENDENCIA AUXILIAR:

II Eje transversal II: Gobierno Moderno, Capaz y Responsable

Transparencia y rendición de cuentas

01080401 Transparencia

010804010101 Vinculación ciudadana con la administración pública

Se refiere a la obligación que tiene el sector público en el ejercicio de sus atribuciones para generar un ambiente de confianza, seguridad y franqueza, de tal forma que se tenga informada a la ciudadanía sobre las responsabilidades, procedimientos, reglas, normas y demás información que se genera en el sector, en un marco de abierta participación social y escrutinio público, así como garantizar

A00 PRESIDENCIA

122 Unidad de Transparencia

ESTRUCTURA DEL INDICADOR

Nombre del indicador: Porcentaje de cumplimiento de fracciones de la ley de Transparencia y Acceso a la información.

Fórmula del cálculo: (Total de fracciones actualizadas y publicadas/Total de fracciones señaladas en la Ley de Transparencia y Acceso a la información) *100

Interpretación: cumplimiento de fracciones de la ley de Transparencia y Acceso a la información.

Dimensión que atiende: Eficiencia

Descripción del factor de comparación: cumplimiento de fracciones de la ley de Transparencia y Acceso a la información.

Ámbito geográfico: Transparencia y Acceso a la información.

Cobertura: cumplimiento de fracciones de la ley de Transparencia y Acceso a la información.

Línea base: cumplimiento de fracciones de la ley de Transparencia y Acceso a la información.

Frecuencia de medición: Semestral

Número: NC 1

Comportamiento de las variables durante el trimestre: Octubre-Diciembre

Variable	Unidad de medida	Operación	Meta anual	Avance Trimestral		Avance Acumulado	
				Programado	%	Programado	%
Total de fracciones actualizadas y publicadas	fracciones actualizadas	Sumable	4.00	2.00	50.00	2.00	100.00
Total de fracciones señaladas en la Ley de Transparencia y Acceso a la información	fracciones actualizadas	Sumable	4.00	2.00	50.00	4.00	100.00

Comportamiento del indicador: Descripción de la meta anual

cumplimiento de fracciones de la ley de Transparencia y Acceso a la información.

Trimestre: Octubre-Diciembre

Meta Anual	Avance Trimestral		Avance Acumulado	
	Programado	EF%	Programado	EF%
100.00	100.00	100.00	100.00	100.00

Descripción de resultados y justificación en caso de variación superior a ± 10% respecto a lo programado: cumplimiento de fracciones de la ley de Transparencia y Acceso a la información.

Evaluación del indicador

cumplimiento de fracciones de la ley de Transparencia y Acceso a la información.

Dependencia General: A00 PRESIDENCIA

Dependencia Auxiliar: 122 Unidad de Transparencia



ELABORO

C. DULCE MARIA CARMONA CANSECO



VO. BO.

C. ERIKA DOLORES CRUZ GOMEZ



TIPO DE FICHA: OSFEM

PbRm-08b FICHA TECNICA DE SEGUIMIENTO DE INDICADORES 2022 DE GESTIÓN O ESTRATEGICO

MUNICIPIO DE AYAPANGO

PILAR DE DESARROLLO / EJE TRANSVERSAL:

TEMA DE DESARROLLO:

PROGRAMA PRESUPUESTARIO:

PROYECTO PRESUPUESTARIO:

OBJETIVO DEL PROGRAMA PRESUPUESTARIO:

DEPENDENCIA GENERAL:

DEPENDENCIA AUXILIAR:

II Eje transversal II: Gobierno Moderno, Capaz y Responsable

Transparencia y rendición de cuentas

01080401 Transparencia

0108040101 Vinculación ciudadana con la administración pública

Se refiere a la obligación que tiene el sector público en el ejercicio de sus atribuciones para generar un ambiente de confianza, seguridad y franqueza, de tal forma que se tenga informada a la ciudadanía sobre las responsabilidades, procedimientos, reglas, normas y demás información que se genera en el sector, en un marco de abierta participación social y escrutinio público, así como garantizar

A00 PRESIDENCIA

122 Unidad de Transparencia

ESTRUCTURA DEL INDICADOR

NOMBRE DEL INDICADOR: Porcentaje de recursos de revisión resueltos.

FÓRMULA DEL CÁLCULO: (Recursos de revisión resueltos/ Recursos de revisión presentados)*100

INTERPRETACIÓN: recursos de revisión resueltos.

DIMENSIÓN QUE ATIENDE: Eficiencia

DESCRIPCIÓN DEL FACTOR DE COMPARACIÓN: recursos de revisión resueltos.

AMBITO GEOGRAFICO: transparencia

COBERTURA: recursos de revisión resueltos.

LINEA BASE: recursos de revisión resueltos.

FRECUENCIA DE MEDICIÓN: Trimestral

Numero: NC 2

COMPORTAMIENTO DE LAS VARIABLES DURANTE EL TRIMESTRE: Octubre-Diciembre

VARIABLE	UNIDAD DE MEDIDA	OPERACION	META ANUAL	AVANCE TRIMESTRAL			AVANCE ACUMULADO		
				Programado	%	Alcanzado	Programado	%	Alcanzado
Recursos de revisión resueltos	recursos de revisión resueltos	Sumable	4.00	1.00	25.00	1.00	100.00	4.00	100.00
Recursos de revisión presentados	recursos de revisión resueltos	Sumable	4.00	1.00	25.00	1.00	100.00	4.00	100.00

COMPORTAMIENTO DEL INDICADOR DESCRIPCIÓN DE LA META ANUAL

recursos de revisión resueltos.

TRIMESTRE: Octubre-Diciembre

META ANUAL	AVANCE TRIMESTRAL			AVANCE ACUMULADO		
	Programado	Alcanzado	EF%	Programado	Alcanzado	EF%
100.00	100.00	100.00	100.00	100.00	100.00	100.00

DESCRIPCIÓN DE RESULTADOS Y JUSTIFICACIÓN EN CASO DE VARIACIÓN SUPERIOR A ± 10 % RESPECTO A LO PROGRAMADO

EVALUACION DEL INDICADOR

recursos de revisión resueltos.

DEPENDENCIA GENERAL: A00 PRESIDENCIA

DEPENDENCIA AUXILIAR: 122 Unidad de Transparencia



ELABORÓ

C.DULCE MARIA GARMONA CAMSEGO



VO. BO

C.ERIKA DOLGUES CRUZ GOMEZ

PbRm-08b FICHA TECNICA DE SEGUIMIENTO DE INDICADORES 2022 DE GESTIÓN O ESTRATEGICO

MUNICIPIO DE AYAPANGO

PILAR DE DESARROLLO / EJE TRANSVERSAL:

II Eje transversal II: Gobierno Moderno, Capaz y Responsable

TEMA DE DESARROLLO:

Transparencia y rendición de cuentas

PROGRAMA PRESUPUESTARIO:

01080401 Transparencia

PROYECTO PRESUPUESTARIO:

010804010101 Vinculación ciudadana con la administración pública

OBJETIVO DEL PROGRAMA PRESUPUESTARIO:

Se refiere a la obligación que tiene el sector público en el ejercicio de sus atribuciones para generar un ambiente de confianza, seguridad y franqueza, de tal forma que se tenga informada a la ciudadanía sobre las responsabilidades, procedimientos, reglas, normas y demás información que se genera en el sector, en un marco de abierta participación social y escrutinio público; así como garantizar

DEPENDENCIA GENERAL:

A00 PRESIDENCIA

DEPENDENCIA AUXILIAR:

122 Unidad de Transparencia

NOMBRE DEL INDICADOR:

Porcentaje de personal capacitado en materia de transparencia y acceso a la información pública y protección de datos personales.

FÓRMULA DEL CÁLCULO:

(Número de personas capacitadas/ Número de personas programadas a ser capacitadas) *100

INTERPRETACIÓN:

personal capacitado en materia de transparencia y acceso a la información pública y protección de datos personales.

DIMENSIÓN QUE ATIENDE:

Eficiencia

DESCRIPCIÓN DEL FACTOR DE COMPARACIÓN:

personal capacitado en materia de transparencia y acceso a la información pública y protección de datos personales.

AMBITO GEOGRAFICO:

personal capacitado en materia de transparencia y acceso a la información pública y protección de datos personales.

COBERTURA:

personal capacitado en materia de transparencia y acceso a la información pública y protección de datos personales.

LINEA BASE

personal capacitado en materia de transparencia y acceso a la información pública y protección de datos personales.

Número: NA 1.1

COMPORTAMIENTO DE LAS VARIABLES DURANTE EL TRIMESTRE: Octubre-Diciembre

VARIABLE	UNIDAD DE MEDIDA	OPERACION	META ANUAL	AVANCE TRIMESTRAL			AVANCE ACUMULADO		
				Programado	%	Alcanzado	Programado	%	Alcanzado
Número de personas capacitadas	personas capacitadas	Sumable	200.00	100.00	50.00	100.00	200.00	100.00	200.00
Número de personas programadas a ser capacitadas	personas capacitadas	Sumable	200.00	100.00	50.00	100.00	200.00	100.00	200.00

COMPORTAMIENTO DEL INDICADOR

DESCRIPCION DE LA META ANUAL

personal capacitado en materia de transparencia y acceso a la información pública y protección de datos personales.

TRIMESTRE: Octubre-Diciembre

META ANUAL	AVANCE TRIMESTRAL			AVANCE ACUMULADO		
	Programado	Alcanzado	EF%	Programado	Alcanzado	EF%
100.00	100.00	100.00	100.00	100.00	100.00	100.00

EVALUACION DEL INDICADOR

DESCRIPCION DE RESULTADOS Y JUSTIFICACION EN CASO DE VARIACION SUPERIOR A ± 10% RESPECTO A LO PROGRAMADO

personal capacitado en materia de transparencia y acceso a la información pública y protección de datos personales.

personal capacitado en materia de transparencia y acceso a la información pública y protección de datos personales.

DEPENDENCIA GENERAL:

A00 PRESIDENCIA

DEPENDENCIA AUXILIAR:


122 Unidad de Transparencia



C. ENKA DOLORES CRUZ GOMEZ



C. DULCE MARIA CARMONA CANSECO



TIPO DE FICHA: OSFEM

PbRm-08b FICHA TECNICA DE SEGUIMIENTO DE INDICADORES 2022 DE GESTIÓN O ESTRATEGICO

MUNICIPIO DE AYAPANGO

PILAR DE DESARROLLO / EJE TRANSVERSAL:

TEMA DE DESARROLLO:

PROGRAMA PRESUPUESTARIO:

PROYECTO PRESUPUESTARIO:

OBJETIVO DEL PROGRAMA PRESUPUESTARIO:

DEPENDENCIA GENERAL:

DEPENDENCIA AUXILIAR:

NOMBRE DEL INDICADOR:

FÓRMULA DEL CÁLCULO:

INTERPRETACIÓN:

DIMENSIÓN QUE ATIENDE:

DESCRIPCIÓN DEL FACTOR DE COMPARACIÓN:

AMBITO GEOGRAFICO:

COBERTURA:

LINEA BASE

II Eje transversal II: Gobierno Moderno, Capaz y Responsable

Transparencia y rendición de cuentas

01080401 Transparencia

010804010101 Vinculación ciudadana con la administración pública

Se refiere a la obligación que tiene el sector público en el ejercicio de sus atribuciones para generar un ambiente de confianza, seguridad y franqueza, de tal forma que se tenga informada a la ciudadanía sobre las responsabilidades, procedimientos, reglas, normas y demás información que se genera en el sector, en un marco de abierta participación social y escrutinio público, así como garantizar

A00 PRESIDENCIA

122 Unidad de Transparencia

Porcentaje de seguimiento a los SPH en cumplimiento de sus obligaciones.

(Total de SPH que cumplen con sus obligaciones en materia de Transparencia y Acceso a la Información Pública y la protección de los datos personales) *100

seguimiento a los SPH en cumplimiento de sus obligaciones.

Eficiencia

seguimiento a los SPH en cumplimiento de sus obligaciones.

transparencia

seguimiento a los SPH en cumplimiento de sus obligaciones.

seguimiento a los SPH en cumplimiento de sus obligaciones.

ESTRUCTURA DEL INDICADOR

Porcentaje de cumplimiento de sus obligaciones en materia de Transparencia y Acceso a la Información Pública y Protección de Datos Personales/ total de SPH para el cumplimiento de sus obligaciones en transparencia, el acceso a la información pública y la protección de los datos personales) *100

FRECUENCIA DE MEDICIÓN: Mensual

Numero: NA 1.2

COMPORTAMIENTO DE LAS VARIABLES DURANTE EL TRIMESTRE: Octubre-Diciembre

VARIABLE	UNIDAD DE MEDIDA	OPERACION	META ANUAL	AVANCE TRIMESTRAL		AVANCE ACUMULADO	
				Programado	%	Programado	%
Total de SPH que cumplen con sus obligaciones en materia de Transparencia y Acceso a la Información Pública y Protección de Datos Personales	Total de SPH	Constante	100.00	100.00	100.00	100.00	100.00
Total de SPH para el cumplimiento de sus obligaciones en transparencia, el acceso a la información pública y la protección de los datos personales	Total de SPH	Constante	100.00	100.00	100.00	100.00	100.00

seguimiento a los SPH en cumplimiento de sus obligaciones.

META ANUAL	AVANCE TRIMESTRAL		AVANCE ACUMULADO	
	Programado	Alcanzado	Programado	Alcanzado
100.00	100.00	100.00	100.00	100.00

DESCRIPCIÓN DE RESULTADOS Y JUSTIFICACIÓN EN CASO DE VARIACIÓN SUPERIOR A ± 10 % RESPECTO A LO PROGRAMADO

seguimiento a los SPH en cumplimiento de sus obligaciones.

DEPENDENCIA GENERAL: A00 PRESIDENCIA

DEPENDENCIA AUXILIAR: 122 Unidad de Transparencia




ELABORO

C. DULCE MARÍA CARMONA CANSECO



VO. BO.

C. ENIKA DOLORES CRUZ GOMEZ



TIPO DE FICHA: OSFEM

PbRm-08b FICHA TECNICA DE SEGUIMIENTO DE INDICADORES 2022 DE GESTIÓN O ESTRATEGICO

MUNICIPIO DE AYAPANGO

PILAR DE DESARROLLO / EJE TRANSVERSAL:

TEMA DE DESARROLLO:

PROGRAMA PRESUPUESTARIO:

PROYECTO PRESUPUESTARIO:

OBJETIVO DEL PROGRAMA PRESUPUESTARIO:

DEPENDENCIA GENERAL:

DEPENDENCIA AUXILIAR:

II Eje transversal II: Gobierno Moderno, Capaz y Responsable

Transparencia y rendición de cuentas

01080401 Transparencia

010804010101 Vinculación ciudadana con la administración pública

Se refiere a la obligación que tiene el sector público en el ejercicio de sus atribuciones para generar un ambiente de confianza, seguridad y franqueza, de tal forma que se tenga informada a la ciudadanía sobre las responsabilidades, procedimientos, reglas, normas y demás información que se genera en el sector, en un marco de abierta participación social y escrutinio público; así como garantizar

A00 PRESIDENCIA

122 Unidad de Transparencia

ESTRUCTURA DEL INDICADOR

Nombre del indicador: Porcentaje de solicitudes de acceso a la información con recurso de revisión.

Fórmula del cálculo: (Número de solicitudes de información con recurso de revisión/ Total de solicitudes de acceso a la información atendidas)*100

Interpretación: Eficiencia

Dimensión que atiende: solicitudes de acceso a la información con recurso de revisión.

Descripción del factor de comparación: transparencia

Ámbito geográfico: solicitudes de acceso a la información con recurso de revisión.

Cobertura: solicitudes de acceso a la información con recurso de revisión.

Línea base

Frecuencia de medición: Trimestral

Número: NA 2.1

COMPORTAMIENTO DE LAS VARIABLES DURANTE EL TRIMESTRE: Octubre-Diciembre

Variable	Unidad de medida	Operación	Meta Anual	Avance Trimestral			Avance Acumulado		
				Programado	%	Alcanzado	Programado	%	Alcanzado
Número de solicitudes de información con recurso de revisión	solicitudes de información	Sumable	4.00	1.00	25.00	1.00	100.00	4.00	100.00
Total de solicitudes de acceso a la información atendidas	solicitudes de información	Sumable	4.00	1.00	25.00	1.00	100.00	4.00	100.00

solicitudes de acceso a la información con recurso de revisión.

Meta Anual	Avance Trimestral			Avance Acumulado		
	Programado	Alcanzado	EF%	Programado	Alcanzado	EF%
100.00	100.00	100.00	100.00	100.00	100.00	100.00

DESCRIPCIÓN DE RESULTADOS Y JUSTIFICACIÓN EN CASO DE VARIACIÓN SUPERIOR A 10% RESPECTO A LO PROGRAMADO

solicitudes de acceso a la información con recurso de revisión.

DEPENDENCIA GENERAL: A00 PRESIDENCIA

DEPENDENCIA AUXILIAR: 122 Unidad de Transparencia



ELABORÓ: G. J. C.

CONDULCE: MARÍA CARMONA CANSECO



VO. BO.

C. ERIKA DOLORES CRUZ GONZALEZ